

Materialpreisermittlung für Rezepte und Artikel

in WinBack[®]

Sie haben im WinBack-Büroprogramm die Möglichkeit, den Materialpreis Ihrer Rezepte und Artikel zu ermitteln. Die nötige Vorgehensweise wird im Folgenden an der Büroprogramm-Version 3.0.7 A02 beschrieben. Die Funktion kann aber auch bei älteren Versionen genutzt werden.

1. Im Büroprogramm müssen, unter dem Menüpunkt "Rohstoffe", die Kg-Preise je Rohstoff in dem Feld Preis/kg von Ihnen hinterlegt werden. (Abb. 1)

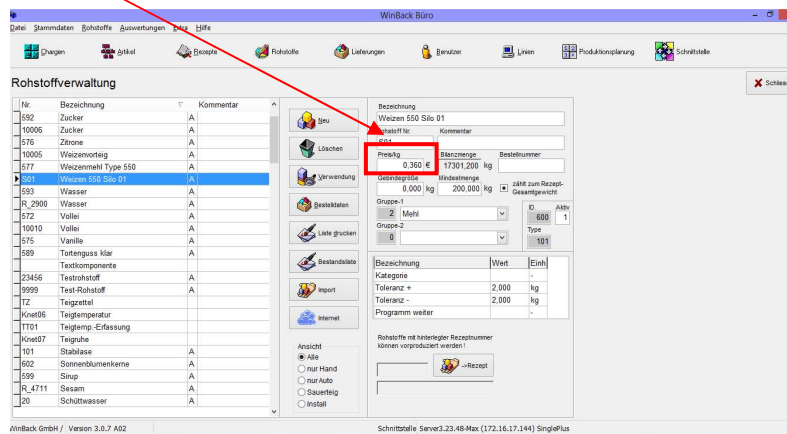


Abbildung 1

(Es besteht auch die Möglichkeit, die Preise automatisiert aus einer Datei Ihres Lieferanten oder aus einer Schnittstellenanbindung zu Ihrer Warenwirtschaftssoftware zu übernehmen. Informationen hierzu erhalten Sie von unserem Support oder Ihrem WinBack-Außendienst!)

2. Legen Sie nun ein neues Rezept an, oder öffnen ein bereits bestehendes Rezept, wird Ihnen das Rezeptgewicht und der Materialpreis für dieses Rezept angezeigt. (Abb.2)

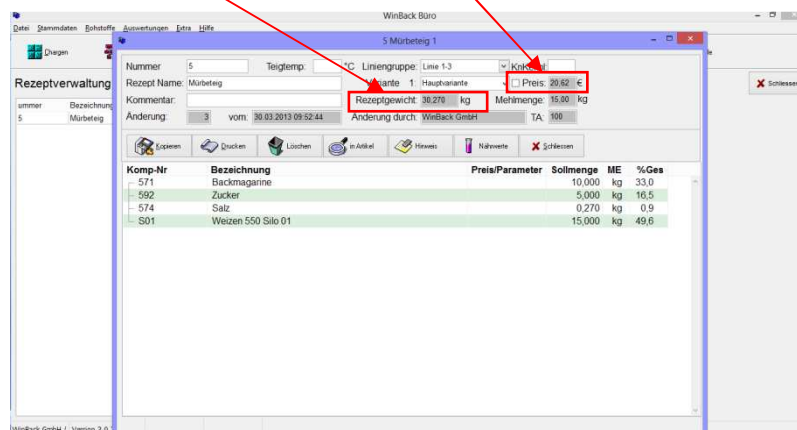


Abbildung 2

Materialpreisermittlung für Rezepte und Artikel in WinBack[®]

3. An dieser Stelle haben Sie auch die Möglichkeit, durch setzen des Hackens " Preis", sich die Preise der einzelnen Rohstoffe im Rezept anzeigen zu lassen. (Abb.3)

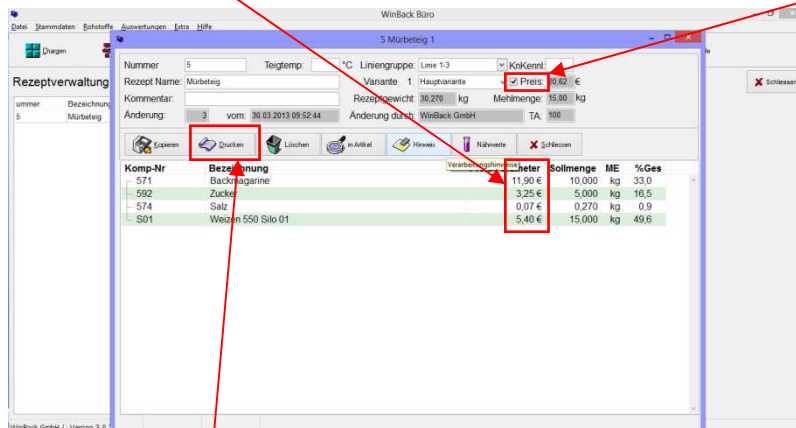


Abbildung 3

Mit setzen des Hackens bestimmen Sie auch ob, bei einem möglichen Ausdruck des Rezeptes über den Button "Drucken", die Preise mit ausgedruckt werden oder nicht ausgedruckt werden. (Abb. 4)

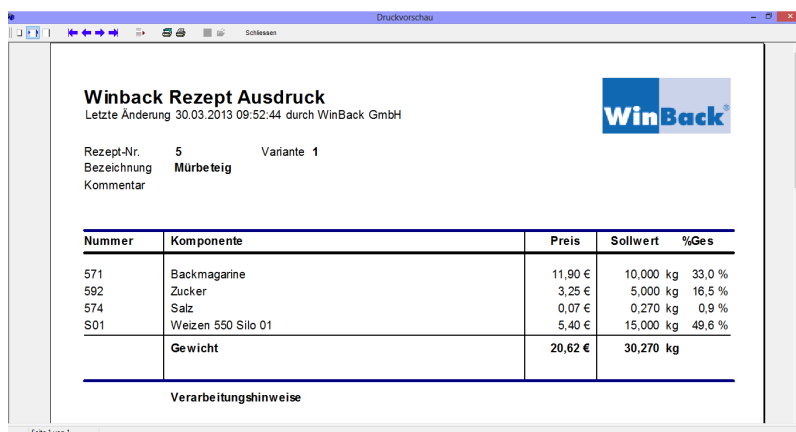


Abbildung 4 Ausdruck mit Preisen

Materialpreisermittlung für Rezepte und Artikel

in WinBack[®]

4. Wenn Sie den Materialpreis eines Artikels ermitteln möchten, müssen Sie diesen Artikel über den Menüpunkt "Artikel" anlegen. Betätigen Sie hierzu den Button "Neu" und legen Sie in den folgenden, sich öffnenden Fenstern die Artikelnummer (Abb. 5a), den Artikelnamen (Abb. 5b) und das Stückgewicht (Teigeinwaage) in kg (Abb. 5c) an. Anschließend ordnen Sie das betreffende Rezept zu. (Abb. 5d und 5e) Bitte achten Sie darauf, dass Sie auch die möglichen Chargengrößen Min./Max./ Opt. einstellen. (Abb. 5 f) Soll die Anzahl der Artikel in der Produktion am WinBack-Touch bestimmt werden, sind diese Angaben notwendig!

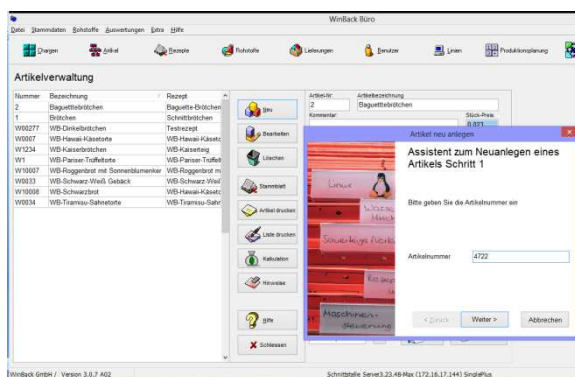


Abbildung 5a

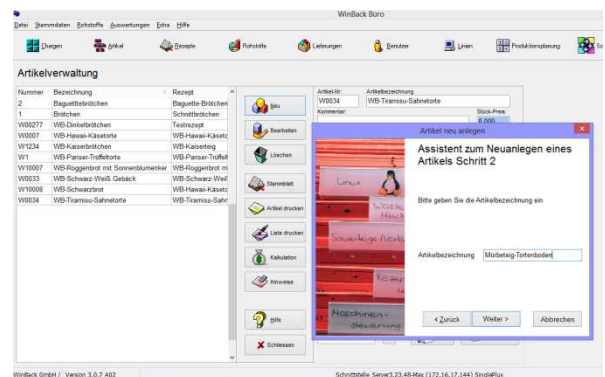


Abbildung 5b

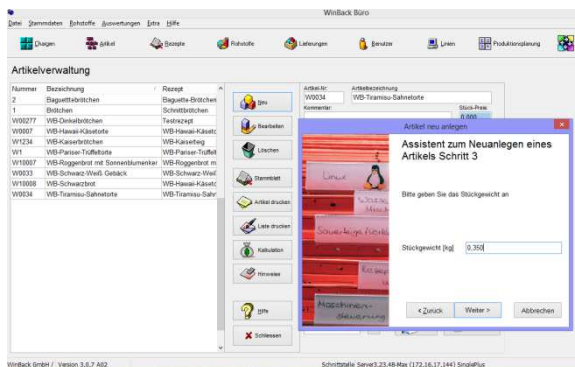


Abbildung 5c

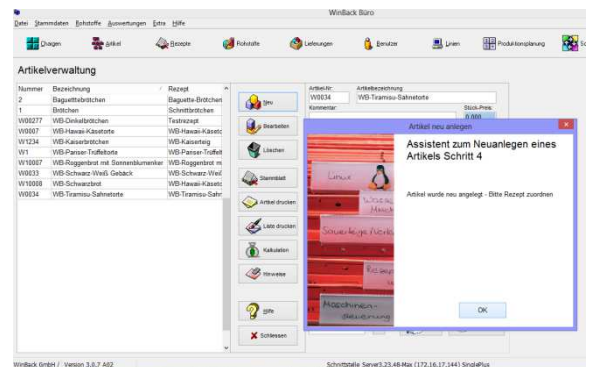


Abbildung 5d

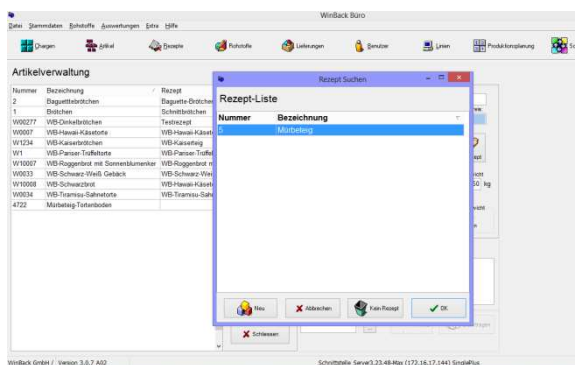


Abbildung 5e

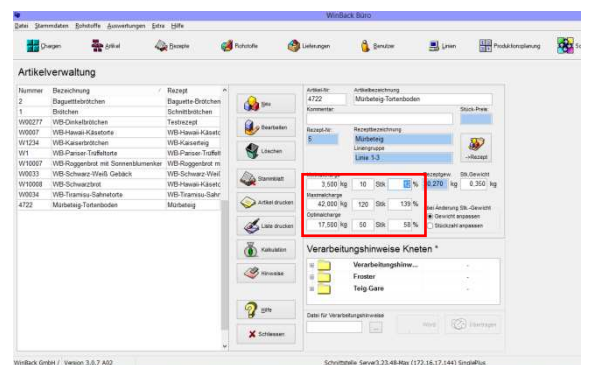


Abbildung 5f

Materialpreisermittlung für Rezepte und Artikel in WinBack[®]

5. Wenn Sie die zuvor beschriebenen Schritte durchgeführt haben, können Sie im Anschluss über den Button "Kalkulation" entscheiden, ob Sie die Kalkulation für sämtliche Artikel (JA) oder nur für den ausgewählten Artikel (NEIN) durchführen. (Abb.6)

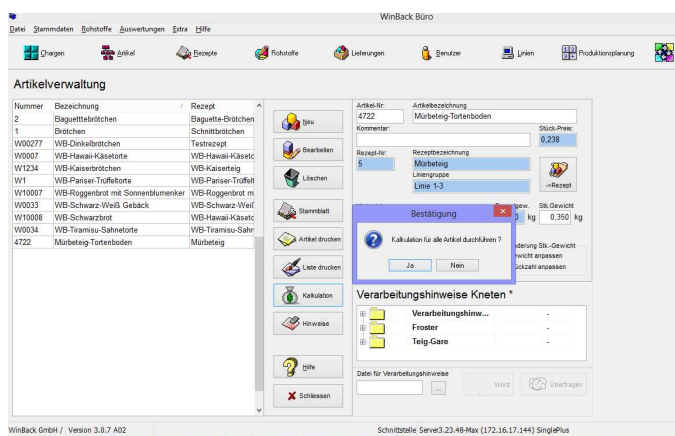


Abbildung 6

6. Nach erfolgter Kalkulation wird Ihnen der berechnete Materialpreis pro Stück in den Artikelparametern angezeigt. (Abb. 7)

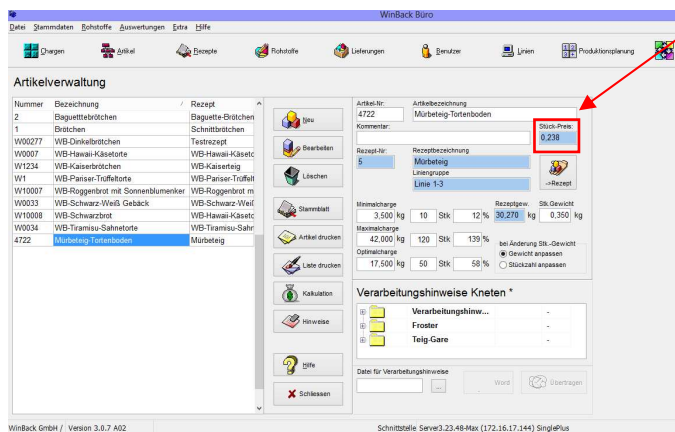


Abbildung 7

Sie haben noch Fragen? Unser Support steht Ihnen während der üblichen Geschäftszeiten unter der Rufnummer 07183/307 800 0 gerne zur Verfügung.